

# RELATÓRIO DE PESQUISA

**PESQUISA DE OPINIÃO PÚBLICA  
AVALIAÇÃO DA MICARETA, 2023  
FEIRA DE SANTANA - BAHIA**

### DADOS TÉCNICOS

REALIZAÇÃO: ECONOMIC PESQUISAS, CONSULTORIA EMPRESARIAL, ADMINISTRAÇÃO PÚBLICA E MARKETING LTDA - Rua Aloísio Resende, 88 – Centro - Feira de Santana - Bahia - CEP. 44.001.112 - Fones: (75) 3626-3420 – 3021-6361 - Endereço eletrônico: [contato@economicpesquisas.com.br](mailto:contato@economicpesquisas.com.br) - CNPJ: 02424.348/0001-31 / INSC. MUNICIPAL. Nº 023660. Diretor: Professor Amarildo Gomes de Oliveira, Economista, Especialista em Gestão Empresarial – Universidade Estadual de Feira de Santana (UEFS). Mestre em Desenvolvimento Regional e Urbano – Unifacs/Salvador – Bahia.

### OBJETIVO:

Avaliar junto aos participantes da Micareta, 2023, aspectos relacionados a organização, estrutura, espaço físico, atrações e segurança do evento.

### PERÍODO DE CAMPO:

A pesquisa de campo foi realizada nos dias 24 e 25 de abril, 2023.

### ÁREA DE ESTUDO:

O levantamento foi realizado em diversas avenidas, ruas e praças situadas no centro da cidade e em alguns bairros.

### Áreas pesquisadas:

Centro de Abastecimento, Avenidas: Sampaio, Getúlio Vargas, José Falcão da Silva, Senhor dos Passos, Presidente Dutra, Maria Quitéria, João Durval Carneiro. Praças do Tomba, Fróes da Mota, Dois de Julho, João Barbosa de Carvalho, João Pedreira, Feiraguai, Matriz, Kalilândia, Nordeste, Bernardino Bahia, Jackson do Amauri. Ruas: Conselheiro Franco, Sales Barbosa, Marechal Deodoro, Tertuliano Carneiro, Desembargador Felinto Bastos, Olímpio Vital, Visconde do Rio Branco, Geminiano Costa, Barão do Rio Branco, Intendente Abdon, Barão de Cotegipe, Castro Alves, Comandante Almiro.

### UNIVERSO POPULACIONAL:

A Pesquisa foi realizada com munícipes de 18 anos ou mais, com residência, atividade educacional ou laboral na área de estudo e que tenha participado da Micareta, 2023.

**METODOLOGIA ADOTADA:**

Para realização da pesquisa adotou-se o método estatístico, mediante a adoção de amostragem, tendo como principal fator a participação do entrevistado na Micareta.

**1. ADOÇÃO DE PROCESSOS DESCRITIVOS**, levando-se em conta o gênero e a idade do entrevistado;

**2. ADOÇÃO DE AMOSTRAGEM ESTRATIFICADA**

**GÊNERO**: feminino e masculino - **IDADE**: de 18 a 24 anos, 25 a 34 anos, 35 a 44 anos, 45 a 59 anos, 60 anos ou mais.

**GRAU DE INSTRUÇÃO**: Não foi incluindo na amostra.

**NÍVEL ECONÔMICO**: Não foi incluído na amostra.

**AMOSTRA: 1.000 ENTREVISTAS.**

**NÍVEL DE CONFIANÇA E MARGEM DE ERRO:**

O nível de confiança estimado é de 95%. Esse número indica o grau de certeza que a amostra reflete com precisão as opiniões da população total. A margem de erro estimada é de 3% (três pontos percentuais) para mais ou para menos sobre os resultados encontrados no total da amostra.

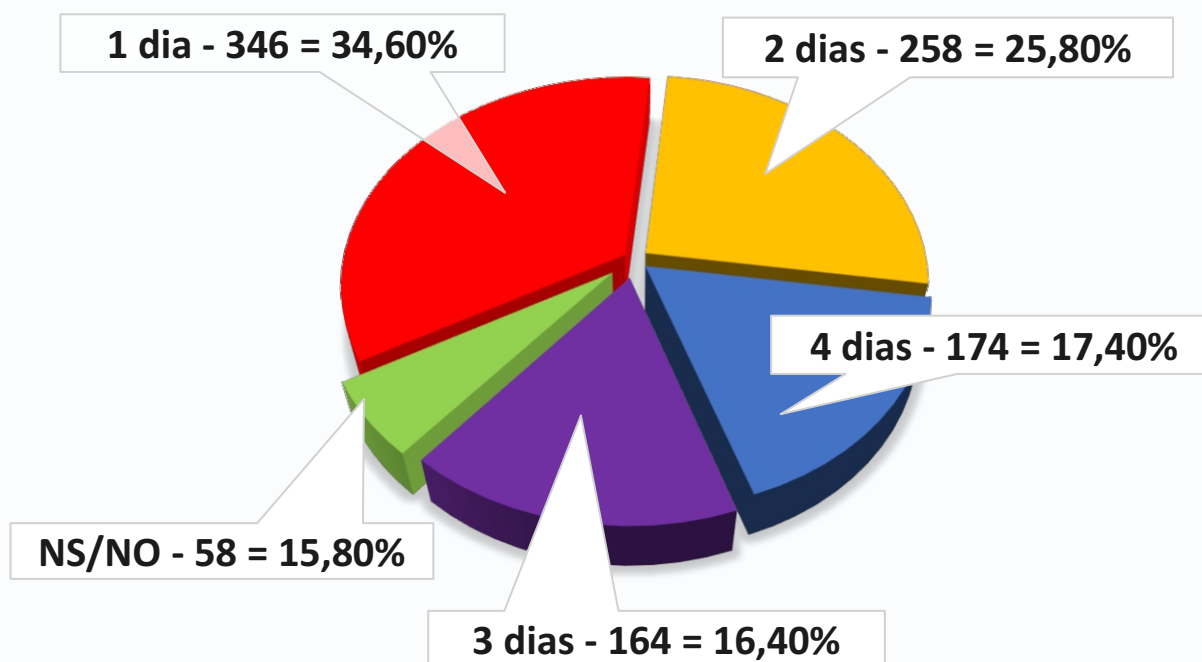
**COLETA DE DADOS:**

Entrevistas pessoais com utilização de questionário elaborado de acordo com os objetivos da pesquisa. As entrevistas foram realizadas por uma equipe com 08 entrevistadores da Economic Pesquisas devidamente treinados para abordagem deste tipo de público e um fiscal de campo.

**CONTROLE DE QUALIDADE:**

Houve filtragem em todos os questionários após a realização das entrevistas. Fiscalização em aproximadamente 5% dos endereços visitados pelos pesquisadores. Antes da tabulação dos dados, todos os questionários da amostra são analisados e conferidos criteriosamente, como também as planilhas de fiscalização adotadas no trabalho de campo.

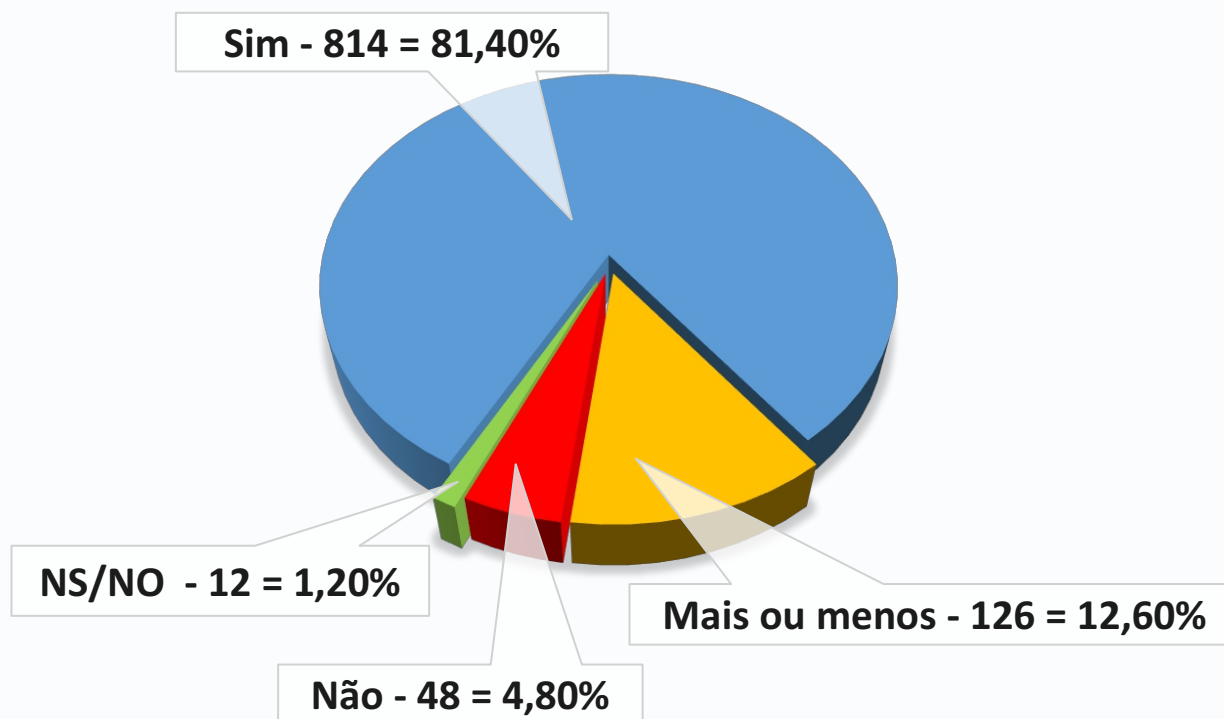
## 1. Você participou da **Micareta** quantos dias?\*



Frequência total (Ft) = 1.000 = 100% - NS/NO = Não sabe/Não opinou

\*Pergunta feita a quem afirmou ter participado da Micareta

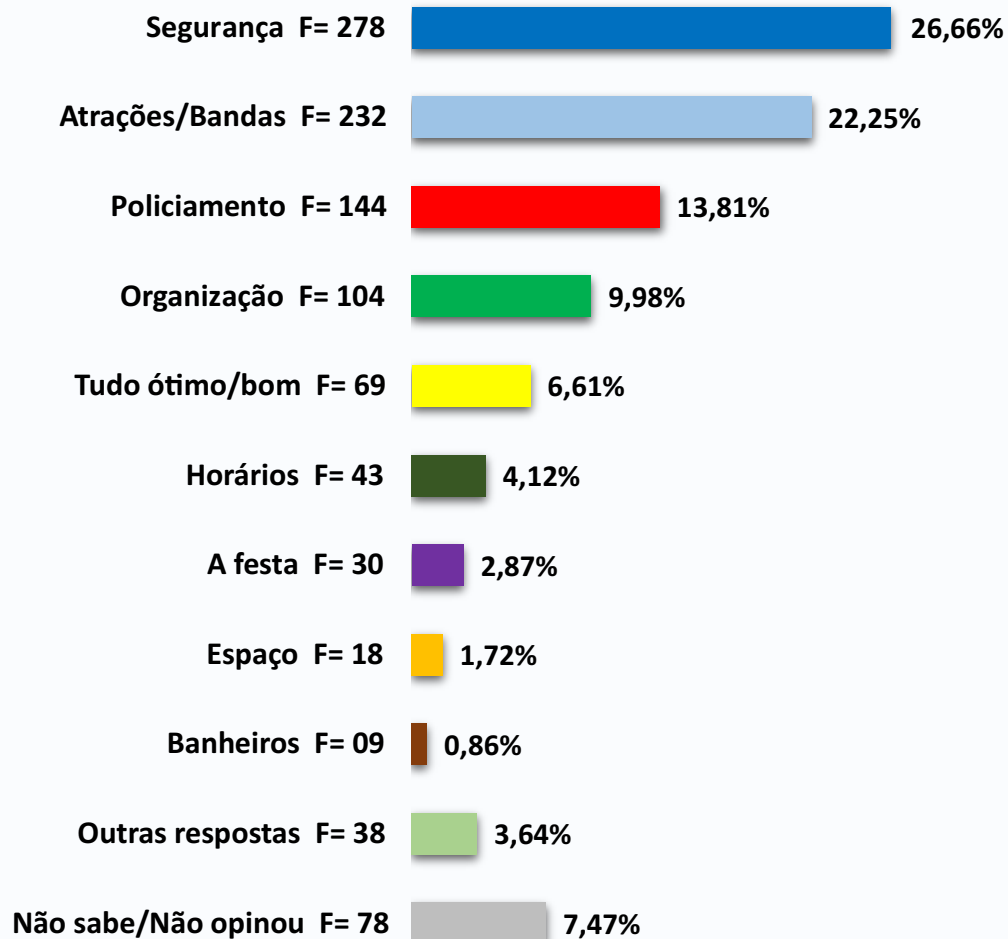
2. Na sua opinião, a **Micareta** deste ano foi boa?



Frequência total (Ft) = 1.000 = 100% - NS/NO = Não sabe/Não opinou

### 3. O que você destacaria de mais **positivo**, e de mais **negativo** na **Micareta**?

#### Positivo

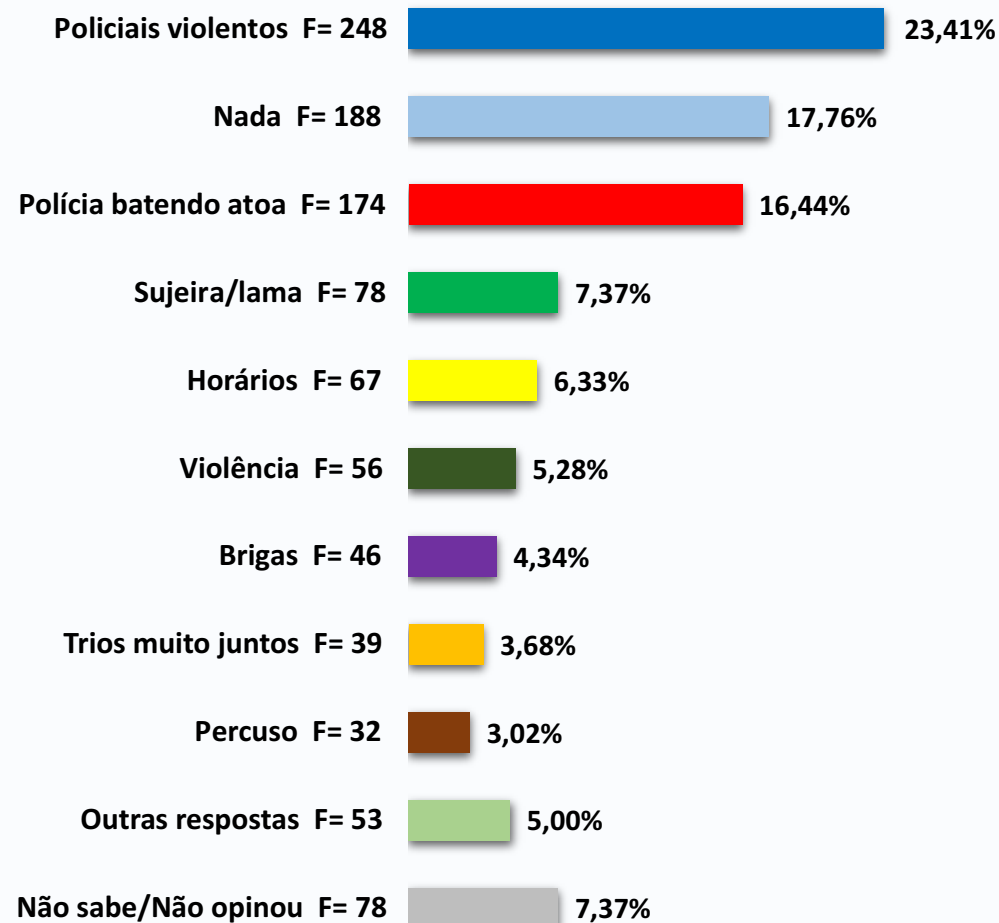


Frequência total (Ft) = 1.043. A Frequência ultrapassa 1.000, pois os entrevistados podiam dar mais de uma resposta.

**Outras respostas:** O arrastão (08), vendas dos ambulantes (08), a pipoca (07), mudança das barracas (05), nada (04), entradas (04), hospital (02).

### 3. O que você destacaria de mais **positivo**, e de mais **negativo** na **Micareta**?

#### Negativo

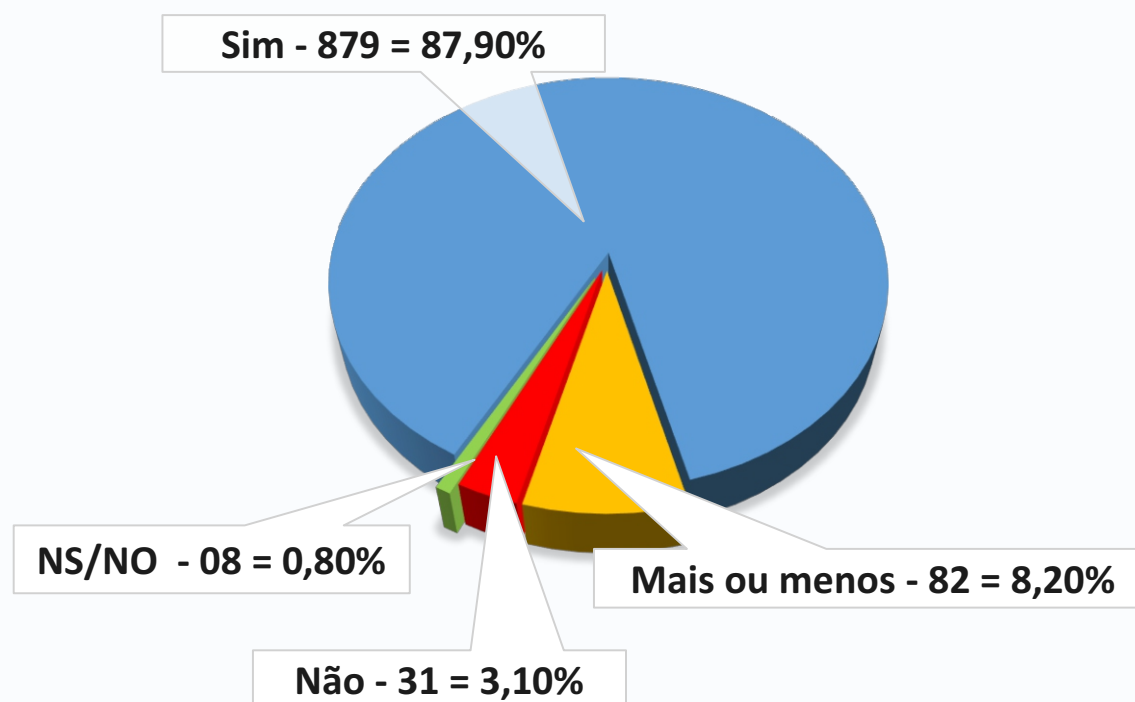


Frequência total (Ft) = 1.059. A Frequência ultrapassa 1.000, pois os entrevistados podiam dar mais de uma resposta.

**Outras respostas:** Muito gasto (12), problemas com som (09), furtos (08), organização (07), comércio aberto (07), poucas bandas locais (06), segurança (04).

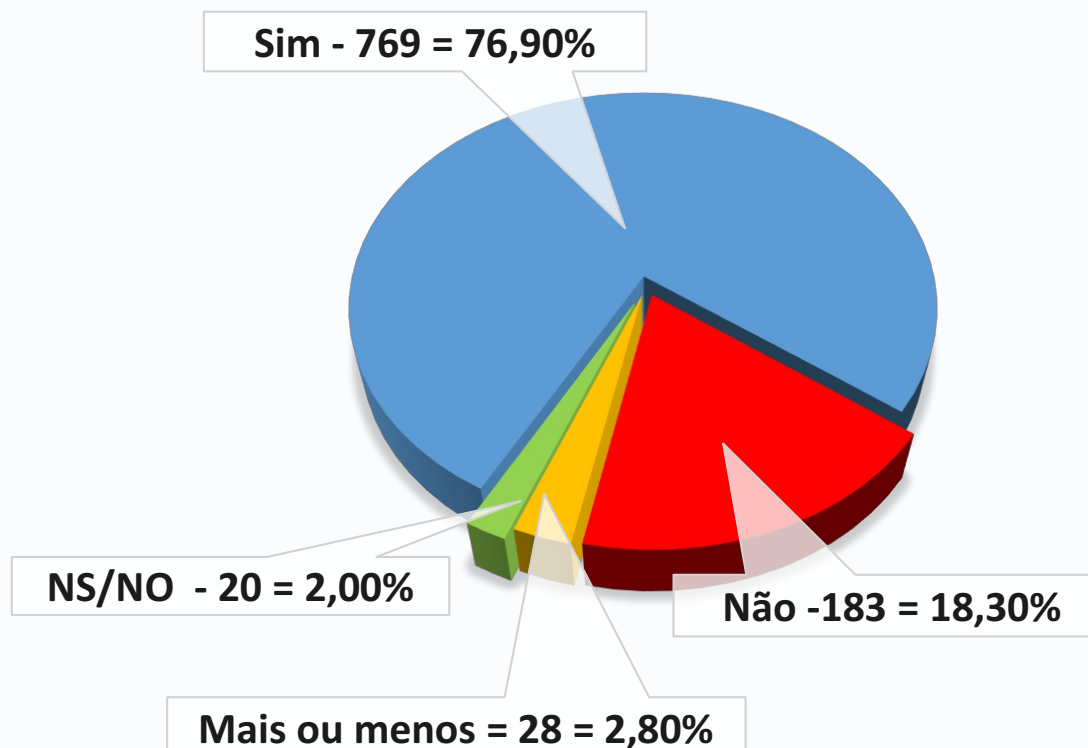


#### 4. Você gostou das atrações da **Micareta**?



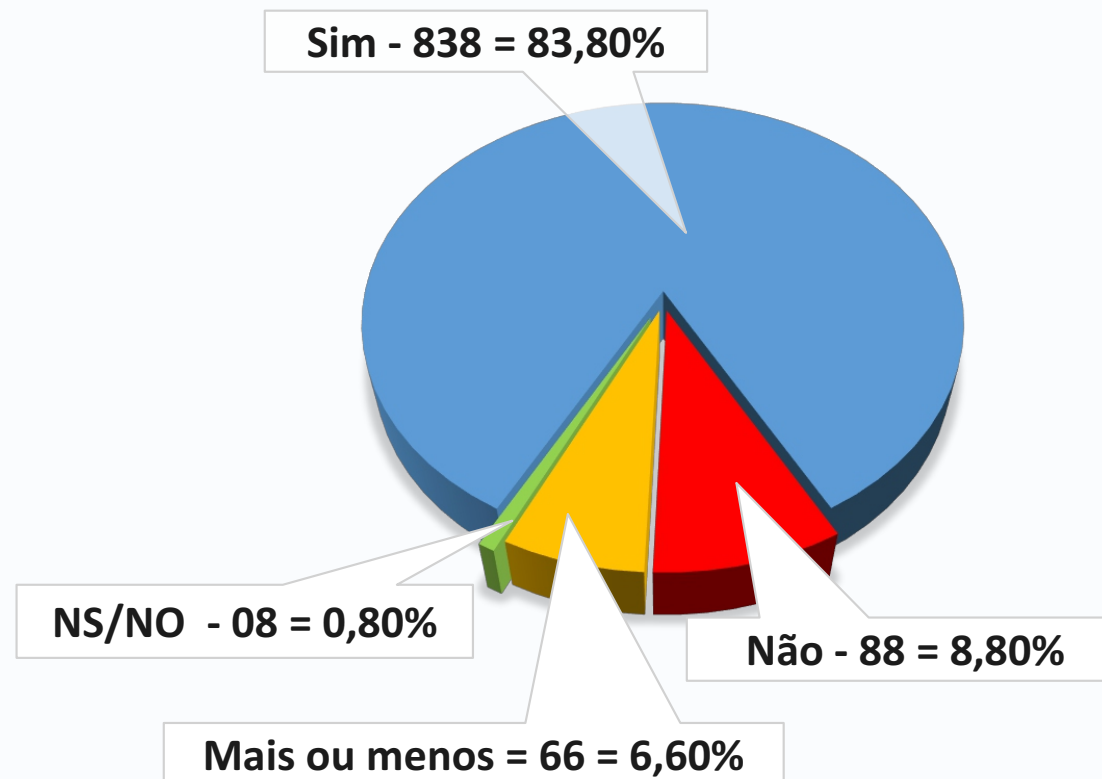
Frequência total (Ft) = 1.000 = 100% - NS/NO = Não sabe/Não opinou

5. Este ano a **Micareta** iniciou mais cedo para contemplar a participação das crianças e dos idosos. Você aprova esta medida?



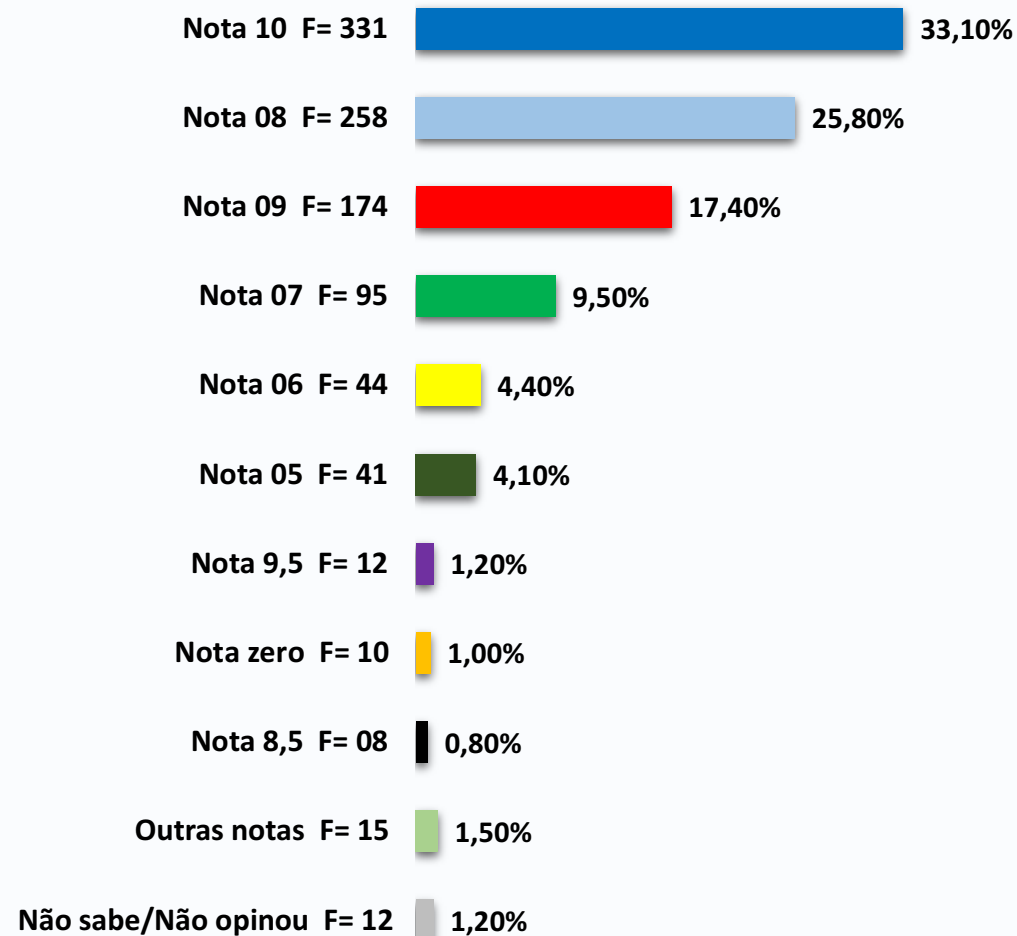
Frequência total (Ft) = 1.000 = 100% - NS/NO = Não sabe/Não opinou

6. Objetivando proporcionar mais espaço para o folião. Nesta **Micareta** as barracas e os ambulantes foram deslocados para as ruas paralelas a Avenida Presidente Dutra. Você considera correta esta mudança?



Frequência total (Ft) = 1.000 = 100% - NS/NO = Não sabe/Não opinou

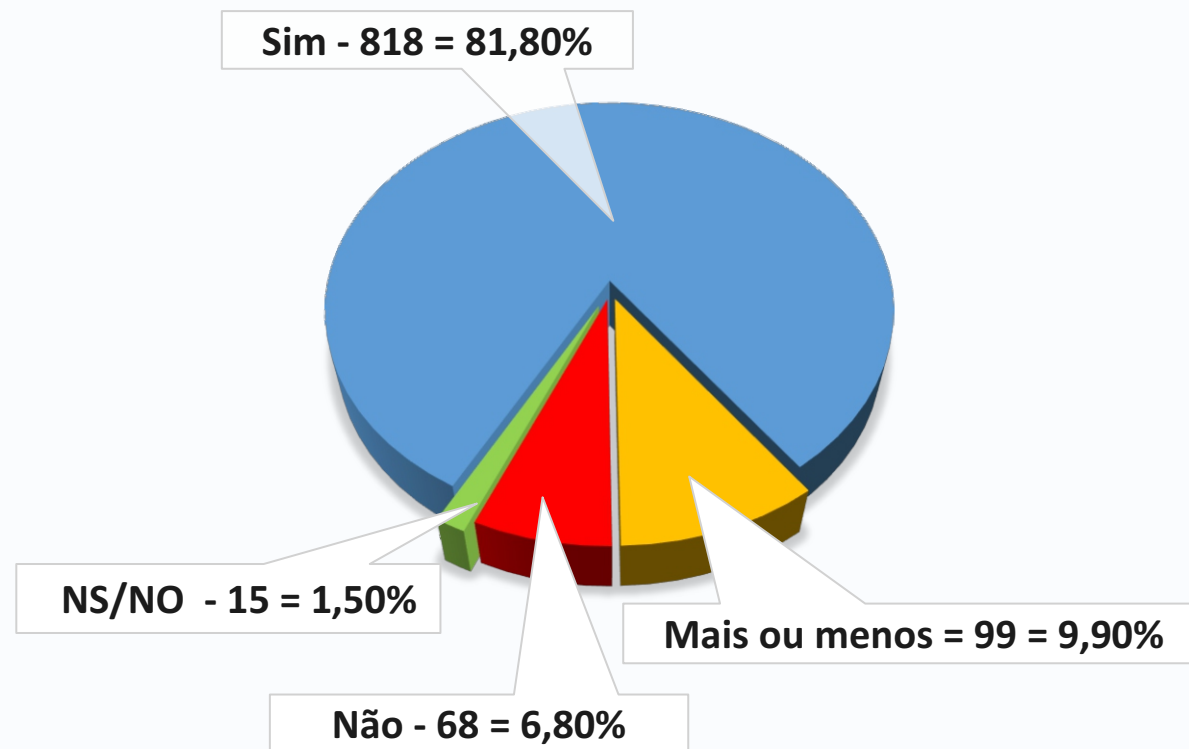
## 7. De **zero a dez**, que nota você atribui a segurança da **Micareta**?



Frequência total (Ft) = 1.000 = 100%

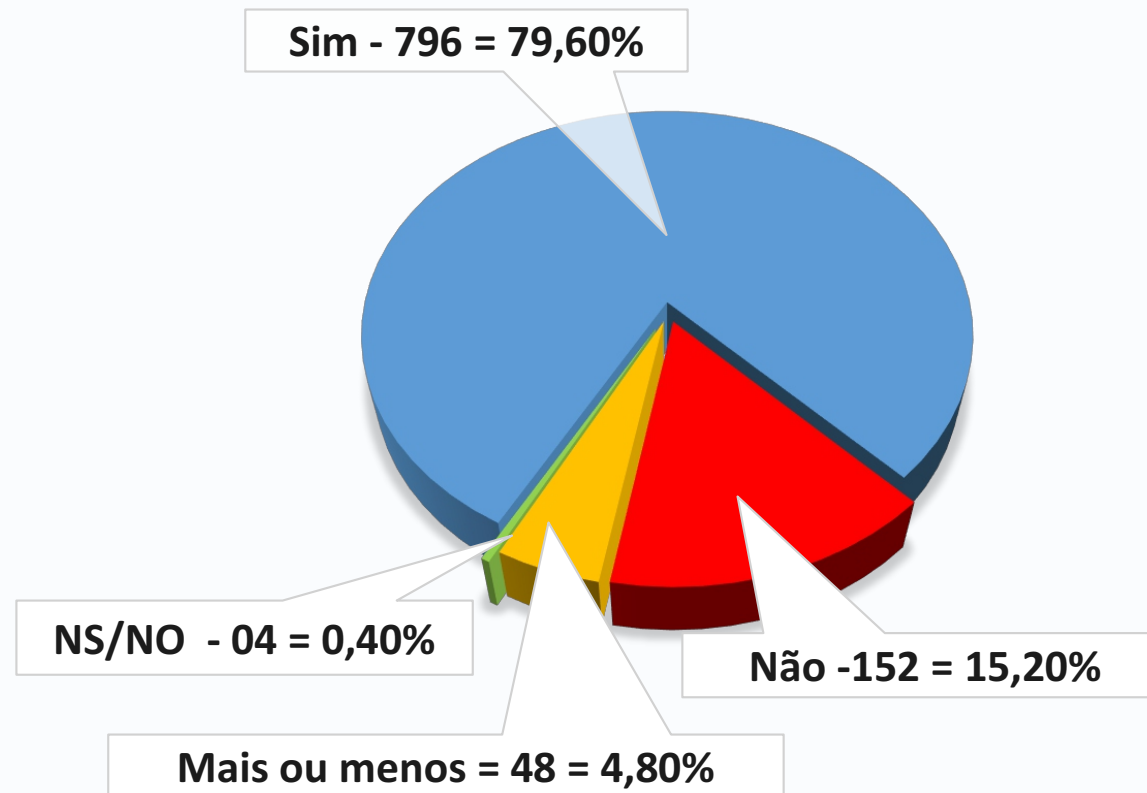
Outras notas: Nota 04 (07), Nota 02 (04), Nota 03 (04)

8. Quanto ao espaço físico. Você considera suficiente para o bem estar do folião?



Frequência total (Ft) = 1.000 = 100% - NS/NO = Não sabe/Não opinou

9. Pela primeira vez foi realizado um arrastão na segunda-feira após a **Micareta**. Você aprova o arrastão?



Frequência total (Ft) = 1.000 = 100% - NS/NO = Não sabe/Não opinou

## PERFIL DA AMOSTRA

<u>Sexo</u>	<u>Nº de entrevistas</u>
Masculino	578
Feminino	422
Total	1.000

<u>Idade</u>	<u>Nº de entrevistas</u>
18 a 24 anos	308
25 a 34 anos	379
35 a 44 anos	205
45 a 59 anos	85
acima de 59 anos	23
Total	1.000